



CONSEIL PRATIQUE

F

Boucles d'oreille noires
avec pendentifs coeurs Miyuki



Articles utilisés:

22 336 22	Creole, 30 mm ø, argent	1 sachet
22 276 22	Crochets d'oreille, argent	1 sachet
22 315 22	Anneau, 4,6 mm ø, argent	2 pièces
14 761 576	Delica-rocailles, 1,6 mm ø, noir, 6 g	0,5 g
14 762 572	Delica-rocailles, 1,6 mm ø, anthracite, 6 g	0,5 g
14 764 100	Delica-rocailles, 1,6 mm ø, blanc neige, 6 g	0,5 g
89 300 576	Fil à enfiler pour Delica-rocailles, 0,27 mm ø, noir 2 x 80 cm	

21 548 00 Aiguille spéciale pour enfiler des Delica-rocailles

89 378 00 Ciseaux de bricolage

89 541 00 Pince pour bijoux



Instructions:

1 Enfiler les rocailles tour à tour, voir le schéma, glisser les rocailles au milieu du fil. Puis retourner le fil à travers la dernière rocaille (point escalier).

2 Répéter jusqu'à ce que toutes les rocailles soient enchaînées. Pour renforcer, repasser le fil encore une fois à travers l'avant-dernière et la dernière rocaille.

3 Point de brique: Passer le fil à travers de la première rocaille de la deuxième rangée et enfiler entre les rocailles de la première rangée.

4 Passer le fil à nouveau à travers la.

5 Répéter les étapes 3 et 4 jusqu'à ce que la pointe du pendentif Cœur soit enfilée.



6 Enfiler la dernière rocaille et retourner le fil à travers la rocaille qui se trouve à côté du fil.

7 Pour renforcer, encore une fois repasser le fil à travers, ensuite coudre le fil et couper le restant.

8 Enfile la partie supérieure du charm Cœur avec l'autre moitié du fil, voir le schéma.

9 Enfiler un côté de l'arc du cœur.

10 Rotourner avec le fil.





11 Passer le fil entre deux rocailles, ensuite, enfiler le deuxième arc.


12 Enfiler sept rocailles, passer le fil à nouveau dans les perles et pour renforcer cette boucle, passer le fil encore 3-4 fois.

13 Coudre le fil dans les perles et coupe le reste. Fais un deuxième cœur.

14 Ouvrir une créole et enfiler 5 rocailles noire. Fermer la créole et fermer avec une pince plate.

15 Accrocher un cœur au milieu de la créole avec un petit anneau.

16 Pour ta deuxième boucle d'oreille, accrocher le cœur avec la boucle sur la gauche. A la fin, accrocher les crochet d'oreille dans les œillets des créoles.



Rayher.

WWW.RAYHER.COM

© 2018, Rayher Hobby GmbH

Vous trouverez les spécifications des matériaux et les instructions sur notre site internet sous Idées créatives.