

Rayher.

JUST CREATE

CONSEIL PRATIQUE

Récipients en verre avec
du sel de bain

F



Articles utilisés:

Réceptif en verre 1

46 053 000	Set mini-vases assortis, ø 3,5 cm	1 pièce
34 222 000	Sel de bain	40 g
34 246 374	Colorant pour savon, bleu azur	2-3 gouttes
34 249 000	Huile parfumée pour savon Océan	1-2 gouttes
63 047 000	Bouchon pointu	1 pièce

Réceptif en verre 2



56 571 000	Flacon de verre	1 pièce
34 222 000	Sel de bain	360 g
34 246 374	Colorant pour savon, bleu azur	15-20 gouttes
34 249 000	Huile parfumée pour savon, Océan	2-3 gouttes
63 007 000	Bouchon pointu	1 pièce
69 029 000	Perforatrice fantaisie: Rond avec bord déco	ø 3,16 cm
89 604 00	Perforatrice fantaisie: Rond	
68 053 616	Cordon, ø 2mm, argent	65 cm
28 383 576	Tampon encreur "StazOn", noir	
73 113 521	Carte A4, uni, FSC Recycled Credit, kraft	1/30 feuille
80 500 102	Carte A4, uni, FSC Mix Credit, blanche	1/30 feuille
33 393 00	Ruban adhésif double face spécial	10 cm

Réceptif en verre 3

46 057 000	Réceptif en verre avec couvercle de liège, ø 3cm	1 pièce
34 222 000	Sel de bain	40 g
34 246 374	Colorant pour savon, bleu azur	1-2 gouttes
34 246 408	Colorant pour savon, vert menthe	1-2 gouttes
34 251 000	Huile parfumée pour savon, Thé vert	1 goutte
24 001 00	Fil à lier des fleurs, recuit	1 mètre

Réceptif en verre 4

46 053 000	Set Mini-vases assortis, ø 3,5cm	1 pièce
34 222 000	Sel de bain	40 g
63 047 000	Bouchon pontu	1 pièce
34 251 000	Huile parfumée pour savon, Thé vert	1-2 gouttes





Articles utilisés:

Réceptif en verre 5

34 254 000	Set Vases à rainures	1 pièce
34 222 000	Sel de bain	130 g
34 246 408	Colorant pour savon, vert menthe	environ 8 gouttes
34 251 000	Huile parfumée pour savon thé vert	environ 2 gouttes

Réceptif en verre 6

46 056 000	Réceptif en verre avec couvercle en métal, ø 3cm	1 pièce
34 222 000	Sel de bain	40 g
34 246 408	Colorant pour savon, vert menthe	3 gouttes
31 246 408	Huile parfumée pour savon, thé vert	1 goutte
24 001 00	Fil pour lier des fleurs, recuit	50 cm

Réceptif en verre 7



46 053 000	Set mini-vases assortis, ø 3,5 cm	1 pièce
34 222 000	Sel de bain	40 g
34 246 374	Colorant pour savon, bleu azur	2-3 gouttes
34 249 000	Huile parfumée pour savon Océant	1-2 gouttes
24 001 00	Fil pour lier des fleurs, recuit	50 cm
63 047 000	Bouchon pointu	1 pièce

Réceptif en verre 8

46 054 000	Kit Vases à rainures	1 pièce
34 222 000	Sel de bain	260 g
34 246 374	Colorant pour savon, bleu azur	4-5 gouttes
34 249 000	Huile parfumée pour savon Océant	2 gouttes
63 007 000	Bouchon pointu	1 pièce

Tu as encore besoin de:

61 217 31	Baguettes en bois à bricoler, 110 × 11 mm, nature
89 342 00	Pince coupante pour bijoux
	Réceptif en plastique
	Bec en papier





Articles utilisés:

- 1 Le sel de bain peut être coloré au choix en une intense couleur. Pour la version pâle, tu mets 1-3 gouttes et pour la forte variante 5-6 gouttes dans le sel de bain blanc (conformément à une quantité d'environ 50 g de sel de bain).
- 2 Pour diluer le colorant pour savon et l'huile parfumée, tu utilises au mieux un petit récipient en plastique en utilisant un bois de bricolage comme bâtonnet mélangeur. Une autre possibilité pour mélanger le colorant pour savon et l'huile parfumée avec le sel de bain, est de secouer le sel de bain. Pour ce faire, tu as besoin d'un récipient en plastique avec couvercle.
- 3 Que ce soit monochrome, alternativement par couches de couleur (comme chez le flacon n° 3) ou dans un dégradé clair/foncé, il n'y a aucune limite à ton imagination.
- 4 Tu remplis le sel de bain dans les récipients de verre à l'aide d'un entonnoir de papier.
- 5 Tu obtiens un look particulièrement individuel par des fleurs ou des cœurs attachés en fil de fleuriste, lequel tu courbes avec la main, puis attaches au récipient.
- 6 Le label du flacon n° 2 est estampé, perforé et fixé avec un ruban adhésif double face. Ensuite, tu attaches le label avec le cordon au flacon en verre.

Rayher.

WWW.RAYHER.COM

© 2016, Rayher Hobby GmbH

Vous trouverez les spécifications des matériaux et les instructions sur notre site internet sous Idées créatives.