

Gieß deine Ideen in Form!  
Mit Rayher Kreativ-Beton.

D

WIR HABEN BETON NEU ERFUNDEN.

[WWW.RAYHER.COM](http://WWW.RAYHER.COM)

## Du bist kreativ! Lass es raus...

Sei dein eigener Designer! Mit Rayher Kreativ-Beton ist es jetzt so einfach wie nie, tolle Wohn-, Deko- oder Geschenkideen selbst zu machen.

Das Geheimnis der speziell fürs kreative Gestalten entwickelten Rezeptur: Rayher Kreativ-Beton basiert auf Kunststoffzement. Er ist besonders staubarm, bereits gebrauchsfertig – und deshalb besonders einfach zu verarbeiten.

Gemacht für alle, die ohne große Schleppelei und langes Probieren kreativ sein wollen.



### **Rayher Kreativ-Beton – der ›Sorglos-Beton‹...**

Rayher Kreativ-Beton ist staubarm und gebrauchsfertig. Er muss nur noch mit Wasser angerührt werden. Nie war kreativ sein einfacher.



### **Alles was du brauchst:**

Rayher Kreativ-Beton (1\*), Wasser (2), Spatel (3), Gießformen nach Wahl (4 + 5)  
– plus bei Bedarf Klebeband, Cutter und Speiseöl zum Auskleben und Einölen der Formen, Schleifpapier.

### **So einfach ist es, zu starten:**

Du brauchst nicht viel, um loszulegen: In Rayher Kreativ-Beton steckt bereits alles, was man braucht. Nur noch Wasser hinzufügen, mit dem Spatel umrühren und Betonmasse in eine vorbereitete Form gießen.

**\* Gebrauchsfertig, staubarm**



### So easy ist Beton gießen:

Gießform vorbereiten, Beton mit Wasser anrühren (1).  
 Beton in die Form gießen, ggf. Gegenform aufsetzen und beschweren (2).  
 Nach dem Aushärten aus der Form nehmen (3).  
 Dein Kunstwerk kann jetzt bemalt oder verziert werden (4).

### Betonier dir was Schönes...

Mit Rayher Kreativ-Beton ist es jetzt kinderleicht, tolle Design-Ideen selbst umzusetzen: Wasser hinzufügen, umrühren, gießen. Mit Rayher Kreativ-Beton kann jeder umgehen.

Rayher Kreativ-Beton ist – im Gegensatz zu herkömmlichen Beton – nicht kennzeichnungspflichtig und härtet schnell aus. Je nach Größe kannst du das fertige Objekt schon ab ca. 3 Stunden nach dem Gießen aus der Form nehmen.

Jetzt kannst du dein Kunstwerk kreativ verzieren. Zum Beispiel mit Rayher Chalky Finish Kreidefarbe, mit Rayher Deco-Metall oder mit anderen kreativen Techniken. Auch das ist weder schwierig noch aufwändig. So entstehen schnell tolle Deko- und Geschenkideen, die nicht nur du lieben wirst...

### Welche Formen eignen sich?

Von Rayher gibt es viele Produkte und Gießformen, die sich perfekt für Kreativ-Beton eignen. Ideal sind die verschiedenen Rayher Kunststoff-Gießformen.

Aber auch Pappmaché- und Holzprodukte eignen sich als Form.

### Ideengeber


Als Gießform eignen sich z.B. Kunststoff-Gießformen (1+5), Pappmaché-Formen (2+4), oder Holzformen (3). Formen sind mehrfach verwendbar.



↓ Art. 71 737 000   ↑ Art. 31 170 00   ↓ Art. 31 177 00



↓ Art. 62 594 000   ↑ Art. 71 774 000



### Noch mehr Formen

In jedem Haushalt finden sich Gegenstände, die als Gießform erhalten können. Schau nach!...



Rayher.



### Das Rayher Gießform-Baukasten-Prinzip:

Von Rayher gibt es ein Programm perfekt aufeinander abgestimmter Gießformen für Kreativ-Beton, die dafür sorgen, dass immer „eins zum andern passt“.

Für dich heißt das: Du kannst ganz einfach und flexibel kombinieren und hast den Kopf frei für deine Ideen!




## Formenvielfalt für grenzenlose Kreativität:

### Freie Fahrt für deine Phantasie:

Alle Rayher Gießformen lassen sich als Außen- oder Innenformen nutzen. Daraus ergeben sich unzählige Kombinationsmöglichkeiten...

Die Rayher Gießformen sind in zeitlosen Grundformen – und in verschiedenen, perfekt aufeinander abgestimmten Größen erhältlich. Daraus ergeben sich so viele verschiedene Kombinationsmöglichkeiten, dass selbst wir nicht alle ausprobieren konnten.





↑ Art. 34216000



↑ Art. 34215000

↓ Art. 34 217 000

↓ Art. 42 001 02



### Voll in Form

Ohne Probleme kannst du auch Vollformen mit Kreativ-Beton oder Raysin gießen. Durch das dehnbare Latexmaterial lässt sich das Werk leicht entformen und du kannst die Form immer wieder verwenden.

## Achtung, Suchtgefahr!

Kreativ sein macht süchtig. Wenn du erst einmal anfängst, mit Rayher Kreativ-Beton zu gestalten, dann fallen dir immer weitere, immer noch mehr, immer noch bessere Ideen ein. Probier's aus!...

### Durch Dick und Dünn

Du kannst die Formen mit einer dünnen Schicht Kreativ-Beton füllen, für kleine, leichte Anhänger – oder komplett befüllen, um diese als Aufsteller zu benutzen.



↑ Art. 62582000



↑ Art. 38887000

### Lebensmittelecht

geeignet zum Beispiel auch für das Gießen von Schokolade



Art. 36 029 000  
6 × 1,7 cm



Art. 36 031 000  
6 × 7 × 1,7 cm



Art. 36 032 000  
5,5 × 6,5 × 1,7 cm



Art. 36 027 000  
5,5 × 7,5 × 1,7 cm



Art. 36 030 000  
6,5 × 6,5 × 1,7 cm



Art. 36 028 000  
6 × 7 × 1,7 cm





**Hör auf den Künstler in dir: Lass ihn betonieren...**

Deiner Phantasie sind dabei fast keine Grenzen gesetzt: Rayher Kreativ-Beton eignet sich für massive Objekte (wie diese Pflanzgefäße) ebenso wie für filigrane Motive.

## Kreative Gestaltungstipps

Einfache Grundformen sind nur der Anfang. Mit wenig Aufwand kannst du interessante Muster schaffen und die Kunstwerke anschließend noch verschönern.

Dafür genügen Schleifpapier, Pinsel, Farbe und Rayher Deco-Metall für Verzierungen. Los geht's...

### So wird's gemacht:

Mit Schleifpapier entfernt man Grate, die beim Gießen entstehen können (1).



↑ Art. 3600800

↓ Art. 36034000



↓ Art. 2173000 + 2171522

↑ Art. 8113100



↓ Art. 3118200

↑ Art. 3906437 + 3906537



3



4

### Muster leicht gemacht:

Bastschnur (2) oder Gitternetze (3) ergeben interessante Abdrücke. Die Natur bietet zahllose weitere Möglichkeiten (4). Zusätzlich kannst du dein Kunstwerk mit Rayher Deco-Metall (4 + 5) verzieren.



6



7



8

### Kreative Möglichkeiten:

Du kannst dein Kunstwerk nach dem Gießen in »Beton natur« belassen (6), bemalen (7 + 9) oder aufwändig verzieren (8). Alles, was du dafür brauchst, gibt's von Rayher.




9





↑ Art. 81 283 22



↑ Art. 33 384 00

↓ Art. 81 283 66



↑ Art. 38 945 000

↓ Art. 38 867 102

## Schöne Muster – leicht gemacht


Ideal hierfür sind die Rayher Klebeschablonen. Aufkleben – Farbe drüber tupfen – abziehen = schön!

Ob edel mit Folienkleber und Spiegelfolie oder stilvoll mit der samtig matten Chalky Kreidefarbe, ob Worte oder moderne grafische Muster – alles geht, nichts muss.

## Unendlich viele Möglichkeiten

Verschönern von Kreativ-Beton – hier ist deine Kreativität gefragt.

Gerade der Kontrast mit edlen glänzenden Oberflächen bringt Beton so richtig zur Geltung. Schon mal die tolle Spiegelfolie probiert? Einfach Folienkleber auftragen – egal ob spachteln, mit Schablone oder mit der Linerspitze – trocknen lassen, Folie aufdrücken und wieder abziehen = fertig!





## Beton wird salonfähig

Vom praktischen Gebrauchsgegenstand bis zum regelrechten Kunstwerk, vom Geschenk für alle Fälle bis zum wertvollen Designobjekt – mit Rayher Kreativ-Beton ist alles möglich, alles ist machbar.

Sei dein eigener Designer. Rayher Kreativ-Beton hilft deiner Phantasie auf die Sprünge – lass ihr freien Lauf...



↓ Art. 31 177 00



↑ Art.3906437 + 3906537

↓ Art. 34 209 00



↑ Art. 62594000

↓ Art. 81 189 00



↑ Art. 31 170 00



↓ Art. 21 730 00 + 21 715 06







↑ Art. 36 051 000

↓ Art. 36 052 000

## Gieß deine Ideen in Form...

Ob mit Kreativ-Beton oder Raysin die reinweiße, ultrafeine Gießmasse von Rayher. Dieses Gießpulver lässt sich wie Beton gießen und so gibt es tolle Kombinationen mit Beton.

Das Spiel mit leichten Nuancen (oder: Für einen besonderen Touch): Acrylfarbe Schwarz in die Beton-Gießmasse mit einrühren und der Beton wird dunkel Anthrazit.



↑ Art. 34 103 02

↓ Art. 38 000 576



↑ Art. 34 216 000

## Alles im Griff

Auch kleine, alltägliche Dinge erscheinen im neuen Licht, wenn diese in Beton gegossen sind, z. B. Deko-Knäufe für Schubladen. Hierzu gibt es bei Rayher spezielle Eingießhilfen für die Schrauben und Gießformen. Na, dann mal ran an die Schubladen!





NEU



↑ Kreativ-Knetbeton (z.B. 34 211 000)



↑ Schmuck-Beton (z.B. 34 166 000)



↑ Art. 81 320 00



Kreativ-Beton Eimer 1 kg  
Art. 34 152 000 (6)

Kreativ-Beton Eimer 2,5 kg  
Art. 34 153 000 (3)

Kreativ-Beton Eimer 9 kg  
Art. 34 165 000 (1)



Rayher Kreativ-Beton, Schmuck-Beton und Kreativ-Knetbeton findest du bei unseren Stützpunkthändlern, im gut sortierten Bastelfachhandel oder direkt in unserem Onlineshop.

Rayher.

[WWW.RAYHER.COM](http://WWW.RAYHER.COM)

Materialangaben und Anleitungen findest du auf unserer Website.  
Newsletter abonniert, immer informiert!  
Kreativ-Hotline: 0 73 92 / 70 05-555



© 2016, Rayher Hobby GmbH

Art.-Nr. 99 663 000  
  
4 006166 768316