



Préserve la beauté de la nature.

F

Presser des fleurs et fabriquer
du papier avec Rayher.

FAIRE ENTRER LA NATURE DANS LA MAISON

WWW.RAYHER.COM



Le calme – La détente – La puissance

Une promenade dans les bois? Une pause dans une prairie fleurie? La nature t'apporte calme et détente. Tu peux à nouveau te concentrer sur l'essentiel. Malheureusement, le temps où la nature est en pleine floraison, ne dure pas. Comme c'est fantastique de conserver cette beauté!

Fais entrer la nature dans la maison – même après la floraison! Conserve tes trouvailles uniques et fais quelque chose de jolie. Cela te réussit avec notre petit, mais suffisant, assortiment. Presser des fleurs et fabriquer du papier: deux thèmes de la nature – et d'immenses possibilités!



Tout ce dont tu as besoin: Avec le cadre de fabrication de papier (1), tu peux créer ton propre papier individuel à partir de fibres de cellulose (2) et d'eau (3). Si tu le souhaites, tu peux également ajouter des graines ou des fleurs (4) et un parfum ou une couleur (5).



Fabriquer du papier – une tradition oubliée, revivifiée maintenant

Deviens designer de papier! Faire du papier est un métier artisanal classique. Pour cela, il te faut peu de chose. C'est vraiment très amusant. Essaie!

C'est si facile:

- 1 Verser de l'eau chaude sur des plaques de cellulose blanche, du papier journal ou des cartons d'oeufs – hacher – la pâte est prête.
- 2 Ajouter la pâte au bain d'eau – plus il y a de pâte dans l'eau, plus épais sera ton papier. Maintenant, ta créativité est demandée: ajoute de la couleur pour savon, du parfum ou des fleurs.
- 3 Tremper le cadre de fabrication de papier et ramasser le papier
- 4 Laisse bien sécher – c'est prêt!



Parfaitement imparfait:

Pour obtenir un bord irrégulier et effilé du papier, pour un aspect naturel, il suffit de ne pas déposer la partie supérieure du cadre de fabrication lors de ramassage.



Naturellement créatif

Utilise ton papier écopé comme du papier normal: tu peux écrire dessus, le tamponner ou le coller.

Laisse pousser ton papier

Pour tous les amateurs de plantes: Ajoute des graines dans la pâte à papier et laisse le tout pousser tranquillement dans un pot de fleurs. Pour cela, il suffit de planter ton papier à semences dans la terre et d'arroser régulièrement – sois patient et réjouis-toi de la splendeur des fleurs.



Rayher.



Pourquoi toujours rectangulaire?

Tu peux également créer très facilement tes propres formes: De papier avec par exemple un emporte-pièce!

Presser des fleurs – Conserver la splendeur des fleurs

Fais entrer la nature chez toi! Les fleurs, les graminées, les feuilles et l'herbe ont des couleurs magnifiques en pleine floraison. Apporte la magie des fleurs pressées dans ta maison? Une technique fantastique et très facile à réaliser.



Tout ce dont tu as besoin...




La presse à fleurs (1) transforme tes trésors naturels cueillis (2) en une excellente base pour toutes tes idées créatives.



C'est aussi simple que ça:

Préparation: Laisse bien sécher les fleurs pendant une nuit sur une serviette en papier.

- 1 Dépose les fleurs sur un papier absorbant dans la presse, ferme et visse
- 2 Attendre pendant 1 - 2 semaines.
- 3 Ouvrir avec précaution.



Les goûts sont différents...

Décore et personnalise ta presse à fleurs selon ton goût, par exemple avec notre pyrograveur.



Des fleurs séchées – aussi polyvalentes que tes idées

Tes trésors floraux peuvent être traités de manière créative: tu peux les présenter entre deux plaques de verre ou les appliquer sur des récipients en verre avec notre colle de découpage.

Ensemble avec de la résine époxy, il en résultent de magnifiques pièces décoratives uniques.

Quel que soit le projet pour lequel tu utilises tes fleurs séchées, ce sera un accroche-regard – garanti!





↑ 27 000 505



↑ 27 001 505



↑ 67 366 102 Panneaux de cellulose



Faire cadeau avec amour et coeur

Les cadeaux fait maison font toujours plaisir et font comprendre à quel point le destinataire est important pour toi.

Mais tu peux également rendre les amoureux de la nature heureux avec le cadre de fabriquee de papier et la presse à fleurs.

Sors dans la nature – telle est la devise.

Tu trouveras tous les articles sur le thème presser des fleurs et fabriquer du papier chez nos commerçants partenaires.

Rayher.

WWW.RAYHER.COM

Tu trouveras les spécifications des matériaux et les instructions sur notre site Internet.



© 2020, Rayher Hobby GmbH

Réf.-Nr. 96 294 000



4 006 166 3009 50